

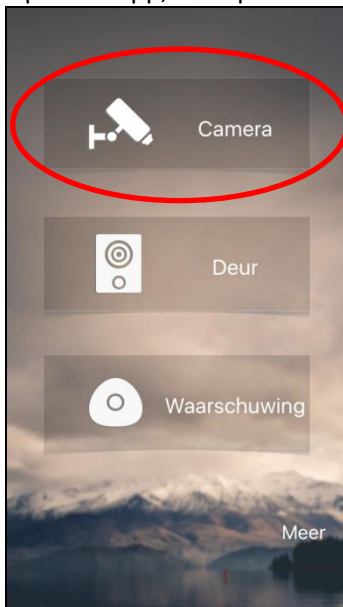


Dahua APP installeren

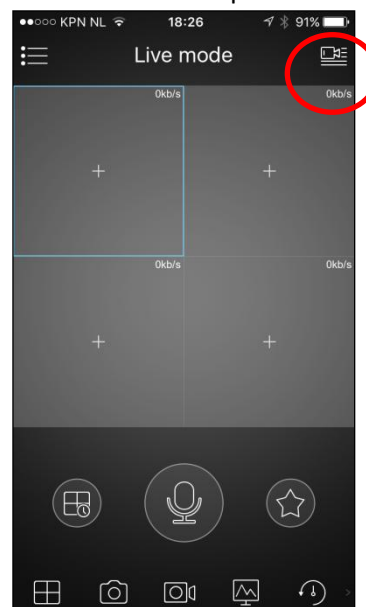
Zoek in de App store (voor iOS/Apple) of de Play Store (voor Android) naar de Dahua app en installeer deze op uw Smartphone:

- App store: iDMSS Lite (gratis)
iDMSS Plus (betaald) incl. push notificaties (wél met Dahua video intercom) en eMap.
- Play Store: gDMSS Lite (gratis)
gDMSS Plus (betaald) incl. push notificaties (wél met Dahua video intercom) en eMap.

Open de App, klik op camera:

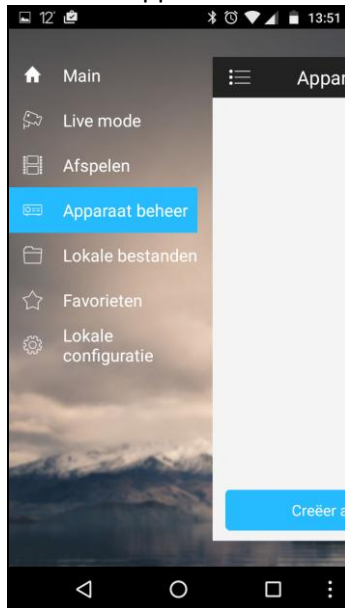


Klik rechtsboven op het camera icoon:






Selecteer Apparaat Beheer



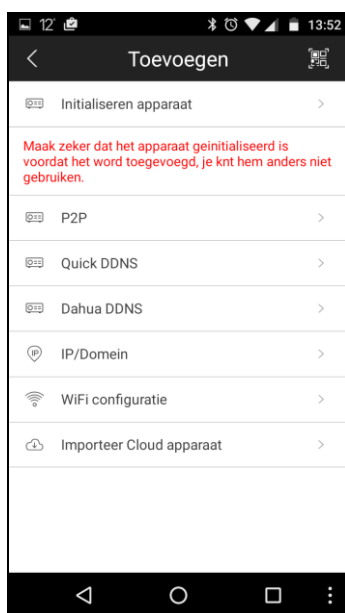
Klik rechtsboven op plusje (+)



Per installatie kan het koppelen de camerasysteem verschillend zijn, meest gebruikte methode is echter P2P, of IP/Domein.

Voordeel van P2P is dat er geen poort forwarding nodig is in de router van de klant, de verbinding wordt tot stand gebracht via een server van Dahua. De verbindingssnelheid kan wisselend zijn afhankelijk van de drukte op de server en eigen verbinding naar de server toe.

Bij IP/Domein dient een poort geforward te worden rechtstreeks in de router van de klant. De verbindingssnelheid is puur afhankelijk van de internet snelheid bij de klant.





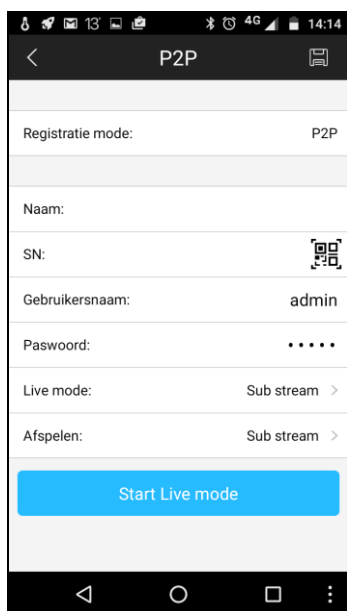
Via P2P

Naam: kunt u zelf invullen,

SN: Als u beschikking heeft tot de recorder kunt u op de onderkant daarvan een QR code vinden, u kunt deze scannen door op het SN vlak te klikken.

Daarna vult u de **gebruikersnaam** en het **wachtwoord** in.

Vervolgens klikt u op Start Live mode





IP/Domein

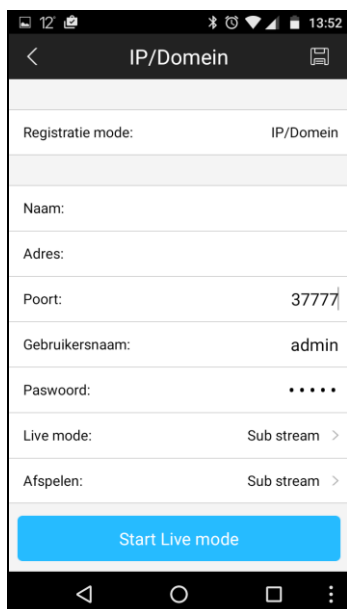
Naam: kunt u zelf invullen.

Adres: is de buiten IP Adres van de router van de klant

Poort: kunt u ongewijzigd laten.

Daarna vult u de **gebruikersnaam** en het **wachtwoord** in.

Vervolgens klikt u op Start Live mode



Push meldingen

Via de App store (voor iOS/Apple) of de Play Store (voor Android) is er ook een volledige versie van deze app beschikbaar, hier zijn eenmalige kosten aan verbonden. Met deze app kan je push meldingen instellen op je smartphone indien een camera beweging registreert.